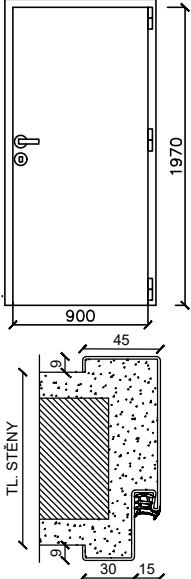
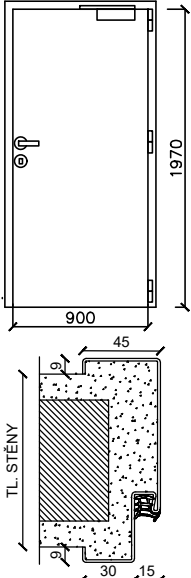
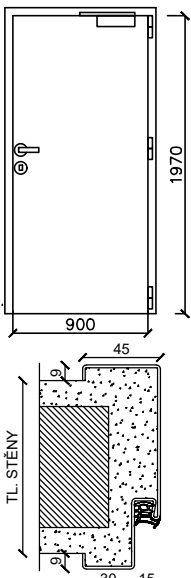


VÝPIS VNITŘNÍCH VÝPLNÍ OTVORŮ				STRANA 3/18		
DŮM S PEČOVATELSKOU SLUŽBOU, BRNO – BYSTRC				01/2024		
ČÍSLO	SCHÉMA (POHLED SMĚR OTEV.)	ROZMĚR	POPIS	KOVÁNÍ	LOKACE Ks	CELKEM
D 04		stavební otvor 1000x2020  průch. světlost 900x1970	<p>Vnitřní dveře, plné</p> <ul style="list-style-type: none"> <li>–jednokřídlé, otočné, pravé, falcové, bez prahu</li> <li>–paniková klika</li> <li>–křídlo do vlhkého prostředí</li> <li>–stavební konstrukce: stěna z keramických tvárnic tl. 115 mm</li> <li>–křídlo: s polodrážkou, plné, hladké,</li> <li>–povrchová úprava hpl laminát</li> <li>–zárubeň: ocelová protipožární typu U pro zazdění do zděné stěny tl. 115 mm, podlahové zapuštění 30mm, tpe těsnění</li> <li>–kování: matný nerez/nikl, 3ks závěsu</li> <li>–včetně zárubně</li> <li>–Dveře – nástřik v barvě RAL</li> <li>–číslo dveří</li> </ul> <p>doměření a přesná specifikace dle skutečného stavu (během stavby) !!!</p>	PANIKOVÁ KLIKA/PANIKOVÁ KLIKA POŽÁRNÍ VLOŽKOVÝ ZÁMEK DĚLENÉ ROZETOVÉ	1.PP 1 ks	1 ks
D 05		stavební otvor 1000x2020  průch. světlost 900x1970	<p>Vnitřní protipožární dveře, plné</p> <ul style="list-style-type: none"> <li>–EW 30DP1–C</li> <li>–jednokřídlé, otočné, pravé, falcové, bez prahu</li> <li>–křídlo do vlhkého prostředí</li> <li>–stavební konstrukce: stěna z keramických tvárnic tl. 115 mm</li> <li>–křídlo: s polodrážkou, plné, hladké, protipožární desky,</li> <li>–povrchová úprava hpl laminát</li> <li>–zárubeň: ocelová protipožární typu U pro zazdění do zděné stěny tl. 115 mm, podlahové zapuštění 30mm, tpe těsnění</li> <li>–kování: matný nerez/nikl, 3ks závěsu</li> <li>–včetně zárubně a samozavírače se stavěcím raménkem a kluznou lištou</li> <li>–Dveře – nástřik v barvě RAL</li> <li>–číslo dveří</li> </ul> <p>doměření a přesná specifikace dle skutečného stavu (během stavby) !!!</p>	KLIKA/KLIKA POŽÁRNÍ VLOŽKOVÝ ZÁMEK DĚLENÉ ROZETOVÉ	1.PP 2 ks	2 ks
D 06		stavební otvor 1000x2020  průch. světlost 900x1970	<p>Vnitřní protipožární dveře, plné</p> <ul style="list-style-type: none"> <li>–EW 30DP1–C</li> <li>–jednokřídlé, otočné, levé, falcové, bez prahu</li> <li>–křídlo do vlhkého prostředí</li> <li>–stavební konstrukce: stěna z keramických tvárnic tl. 115 mm</li> <li>–křídlo: s polodrážkou, plné, hladké, protipožární desky,</li> <li>–povrchová úprava hpl laminát</li> <li>–zárubeň: ocelová protipožární typu U pro zazdění do zděné stěny tl. 115 mm, podlahové zapuštění 30mm, tpe těsnění</li> <li>–kování: matný nerez, 3ks závěsu</li> <li>–včetně zárubně a samozavírače se stavěcím raménkem a kluznou lištou</li> <li>–Dveře – nástřik v barvě RAL</li> <li>–číslo dveří</li> </ul> <p>doměření a přesná specifikace dle skutečného stavu (během stavby) !!!</p>	KLIKA/KLIKA POŽÁRNÍ VLOŽKOVÝ ZÁMEK DĚLENÉ ROZETOVÉ	1.PP 2 ks	2 ks